


さらに明るく、
もっと見やすく。

明るい場所ではさらに明るく、暗い場所では目に優しい明るさを。



スーパー BL・CL 形 LED 表示灯

高輝度タイプの青、白、緑をシリーズに加わえ、
照光バリエーションがさらに広がりました。
明るさも向上し視認性も大幅にアップしました。
用途に合わせた輝度選択が可能です。

形名の指定方法I (スーパーBL・CL) (詳細は当社ホームページPDFカタログをご覧ください)

スーパーBL：単体形名



●形状及び発光方式の記号

S0	30×30角全面単色	※1)
S2	30×30角横2分割	
S3	30×30角全面3色	※1, 2)
W0	30×60長四角全面単色	※1)
W1	30×60長四角縦2分割	
W2	30×60長四角横2分割	
W3	30×60長四角全面3色	※1, 2)
T0	30×30角全面単色 (ドーム形)	※4)
T3	30×30角全面3色発光 (ドーム形)	※4, 5)
H0	30×60長四角全面単色 (ドーム形)	※4)
H3	30×60長四角全面3色発光 (ドーム形)	※4, 5)

●LEDの色の記号 ※3)

70	赤	全面単色発光：1枠に指定色記入 2分割発光：1、2枠に指定色記入
80	緑	
90	黄	
★14	高輝度青	3色発光：1、2枠に7080と記入 ※2)
★16	高輝度白	
★18	高輝度緑	
X	LEDなし	

組合せ：7070, 7080, 7090, 8070, 8080, 8090, 9070, 9080, 9090

★高輝度青、白、緑は全面単色発光のみです。

●端子形状の記号

K	コネクタ (添付)
N	コネクタ (無添付)

●使用電圧の記号

2	12V
3	24V
X	LEDなし

●取り付け方法の記号 ※5)

1	横取り付け
2	縦取り付け
X	スナップバネなし

●ケースの色の記号

K	黒
H	灰

●カバーの記号 (ドーム形は不可)

C	透明
SK	半透明 (ネガティブ照光) ※1)

●ドーム形のカバーの記号

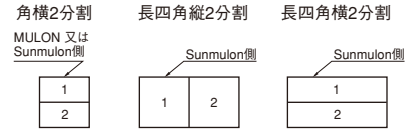
R	赤	※	Y	黄
G	緑		M	乳白

※ 黄色のLED・ドームカバー・フィルターはオレンジイエローです。

●フィルターの色の記号 ※3, 4)

1	赤	全面単色発光：1枠に指定色記入 2分割発光：1、2枠に指定色記入 全面3色発光：1枠に4と記入
2	緑	
3	黄	
4	乳白	
X	フィルターなし (ドーム形の場合は、フィルターなしをご指定下さい。)	

※3) LED・フィルターの場所指定
ご使用色の記号を形名表示のLED、フィルターの色の記号より選び、下記図面番号1, 2の順序でご記入下さい。図面内番号が形名と場所指定と一致します。



※1) ネガティブ照光及び全面3色発光時のフィルターは乳白をご指定下さい。ネガティブ照光の乳白フィルターは片面に黒のシルク印刷が施されたものになります。

※2) 全面3色発光は、赤、緑、黄の発光となります。全面3色発光の赤、緑、黄における同時点灯は出来ませんのでご注意ください。詳細はカタログ内の内部接続を参照して下さい。

※4) ドーム形の3色発光の時のカバーは乳白をご使用下さい。
※5) 縦取り付と横取り付はスナップバネの出る方向が違います。複数の表示灯を縦に取り付ける場合はスナップバネが横方向に、横に取り付ける場合には縦方向に出、スナップバネどうしが当たらないようになっています。従って単体でご使用の場合はどちらでも構いません。(通常1の横取り付) スナップバネは通常必要です。

スーパーCL：単体形名



●形状及び発光方式の記号

S0	40角全面単色	※1)
S1	40角縦2分割	
S3	40全面3色	※1, 2)
W0	40×80長四角全面単色	※1)
W1	40×80長四角縦2分割	
W2	40×80長四角横2分割	
W3	40×80長四角全面3色	※1, 2)
T0	角形全面単色 (ドーム形)	※4)
T3	角形全面3色発光 (ドーム形)	※4, 5)
H0	長四角形全面単色 (ドーム形)	※4)
H3	長四角形全面3色 (ドーム形)	※4, 5)

●LEDの色の記号 ※3)

70	赤	全面単色発光：1枠に指定色記入 2分割発光：1、2枠に指定色記入
80	緑	
90	黄	
★14	高輝度青	3色発光：1、2枠に7080と記入 ※2)
★16	高輝度白	
★18	高輝度緑	
X	LEDなし	

組合せ：7070, 7080, 7090, 8070, 8080, 8090, 9070, 9080, 9090

★高輝度青、白、緑は全面単色発光のみです。

●端子形状の記号

K	コネクタ (添付)
N	コネクタ (無添付)

●使用電圧の記号

2	12V
3	24V
X	LEDなし

●取り付け方法の記号 ※5)

1	横取り付け
2	縦取り付け
X	スナップバネなし

●ケースの色の記号

K	黒
H	灰

●カバーの記号 (ドーム形は不可)

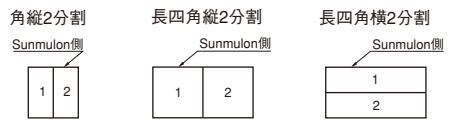
C	透明
SK	半透明 (ネガティブ照光) ※1)

●ドーム形のカバーの記号

R	赤	※	Y	黄
G	緑		M	乳白

※ 黄色のLED・ドームカバー・フィルターはオレンジイエローです。

※3) LED・フィルターの場所指定
ご使用色の記号を形名表示のLED、フィルターの色の記号より選び、下記図面番号1, 2の順序でご記入下さい。図面内番号が形名と場所指定と一致します。



※1) ネガティブ照光及び全面3色発光時のフィルターは乳白をご指定下さい。ネガティブ照光の乳白フィルターは片面に黒のシルク印刷が施されたものになります。

※2) 全面3色発光は、赤、緑、黄の発光となります。全面3色発光の赤、緑、黄における同時点灯は出来ませんのでご注意ください。詳細はカタログ内の内部接続を参照して下さい。

※4) ドーム形の3色発光の時のカバーは乳白をご使用下さい。
※5) 縦取り付と横取り付はスナップバネの出る方向が違います。複数の表示灯を縦に取り付ける場合はスナップバネが横方向に、横に取り付ける場合には縦方向に出、スナップバネどうしが当たらないようになっています。従って単体でご使用の場合はどちらでも構いません。(通常1の横取り付) スナップバネは通常必要です。

価格

スーパーBL・CL発光色(赤・緑・黄)については従来BL・CLと同じ価格です。
高輝度青・白・緑については別途お問い合わせください。



株式会社 サンミュロン

本社：〒142-0041 東京都品川区戸越3丁目1番10号
TEL.03-3783-6721 (代) FAX.03-3785-0873

■URL <http://www.sunmulon.co.jp>
■E-mail plan@sunmulon.co.jp



※品質向上等の理由により、予告なしに仕様の一部を変更することがありますので、ご了承ください。